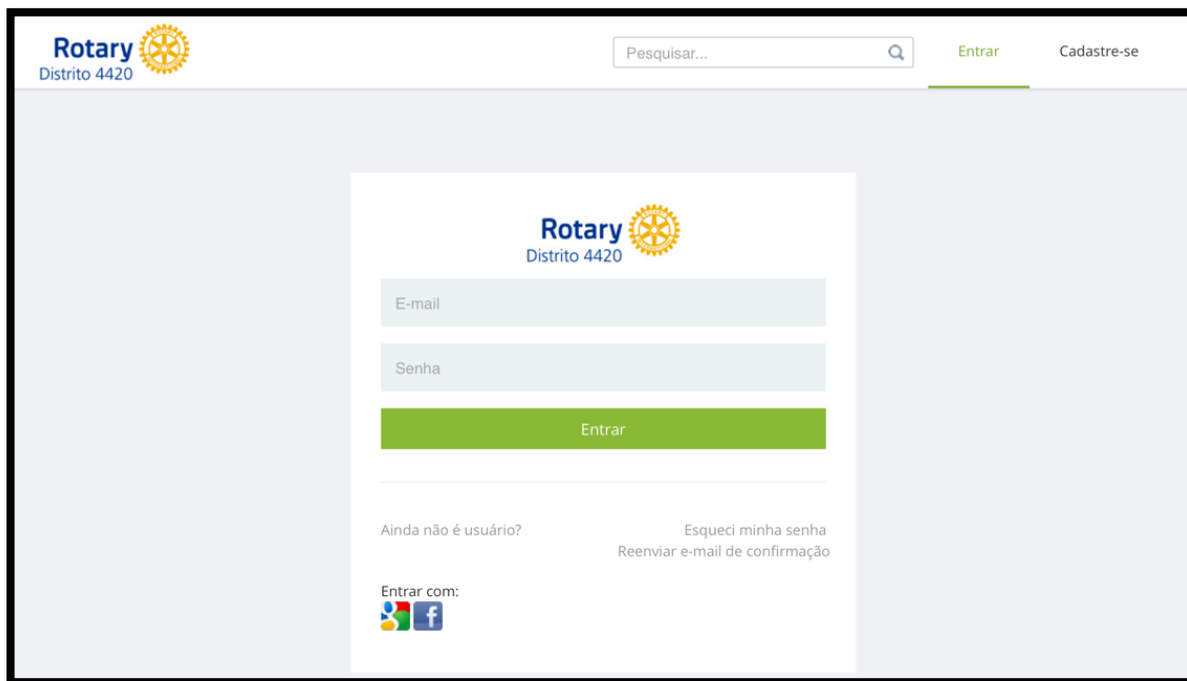


EAD – Rotary Distrito 4420

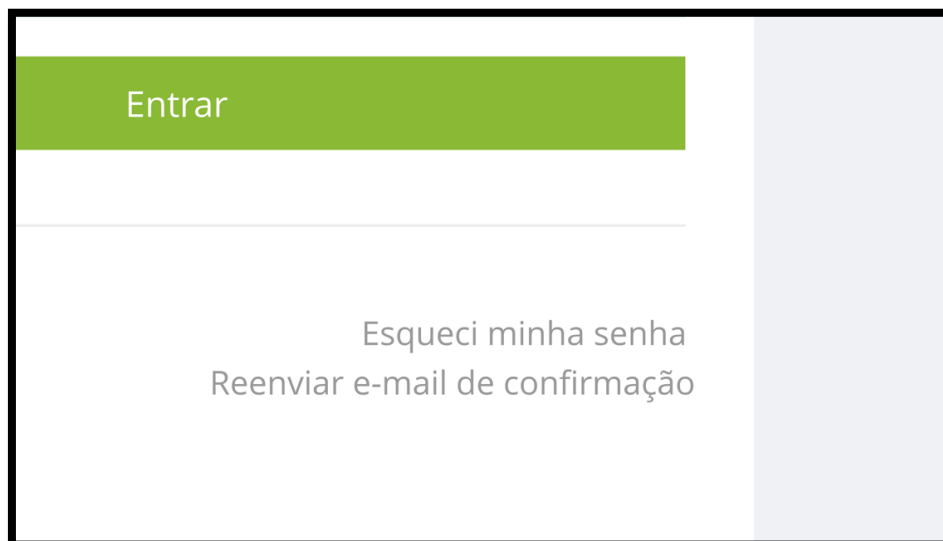
Criação de uma nova senha

Entre no site ead.rotary4420.org.br . Aparecerá essa tela:



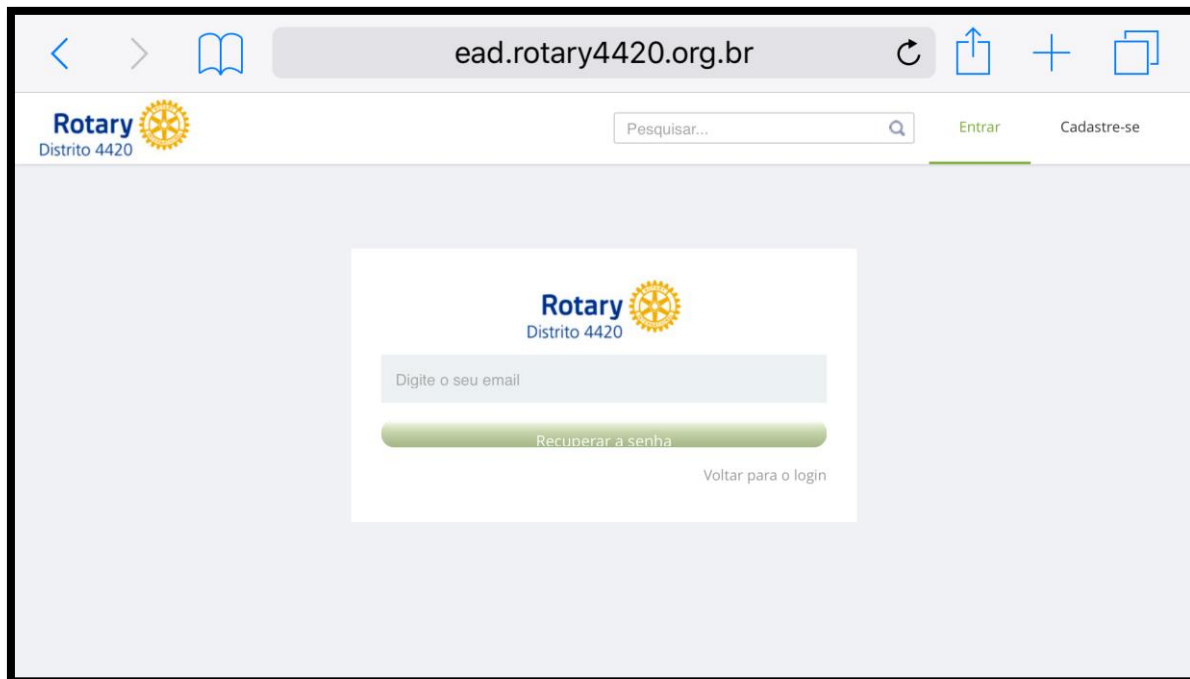
The screenshot shows the login page for Rotary Distrito 4420. At the top left is the Rotary logo and 'Distrito 4420'. At the top right is a search bar labeled 'Pesquisar...' and two links: 'Entrar' and 'Cadastre-se'. The main content area features the Rotary logo and 'Distrito 4420' again. Below this are two input fields: 'E-mail' and 'Senha'. A green 'Entrar' button is positioned below the 'Senha' field. Underneath the button, there are two links: 'Ainda não é usuário?' and 'Esqueci minha senha'. Below these links, there is a section labeled 'Entrar com:' with icons for Google and Facebook. A horizontal line is visible below the 'Entrar' button.

Clique em “Esqueci minha senha”




This image is a close-up of the 'Esqueci minha senha' link from the previous screenshot. It shows a green 'Entrar' button at the top. Below it, a horizontal line is visible. Further down, the text 'Esqueci minha senha' and 'Reenviar e-mail de confirmação' is displayed.

Aparecerá essa tela:



Digite seu email. Precisa ser exatamente o email que foi cadastrado pela governadoria:

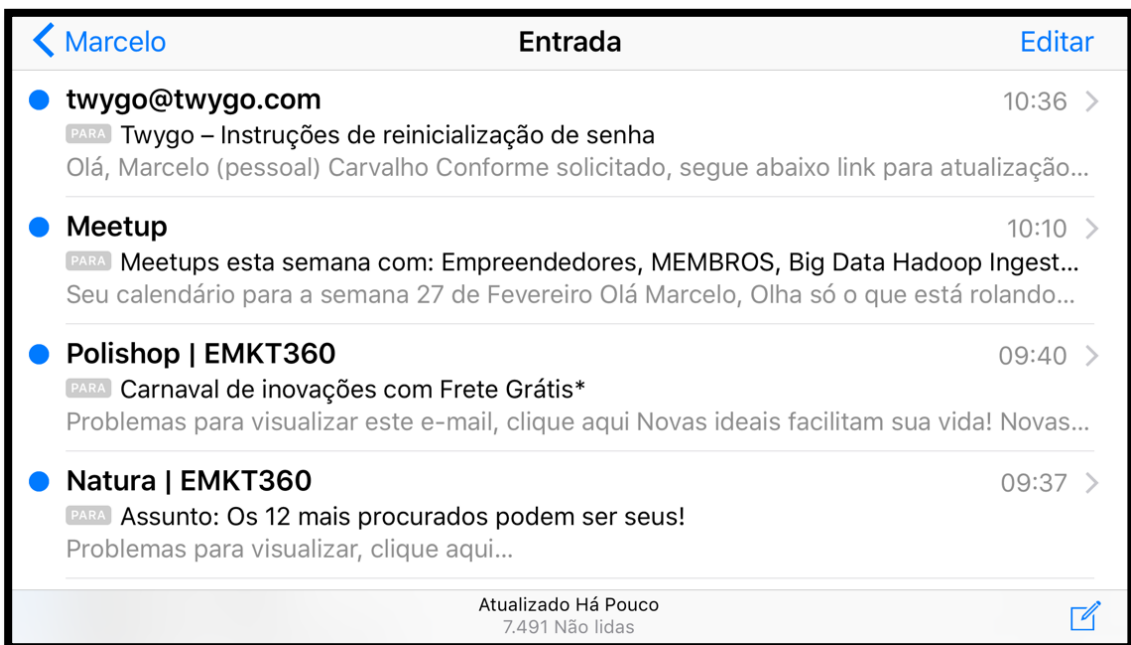


Clique no botão "Recuperar a senha".

O sistema vai voltar para a tela inicial:

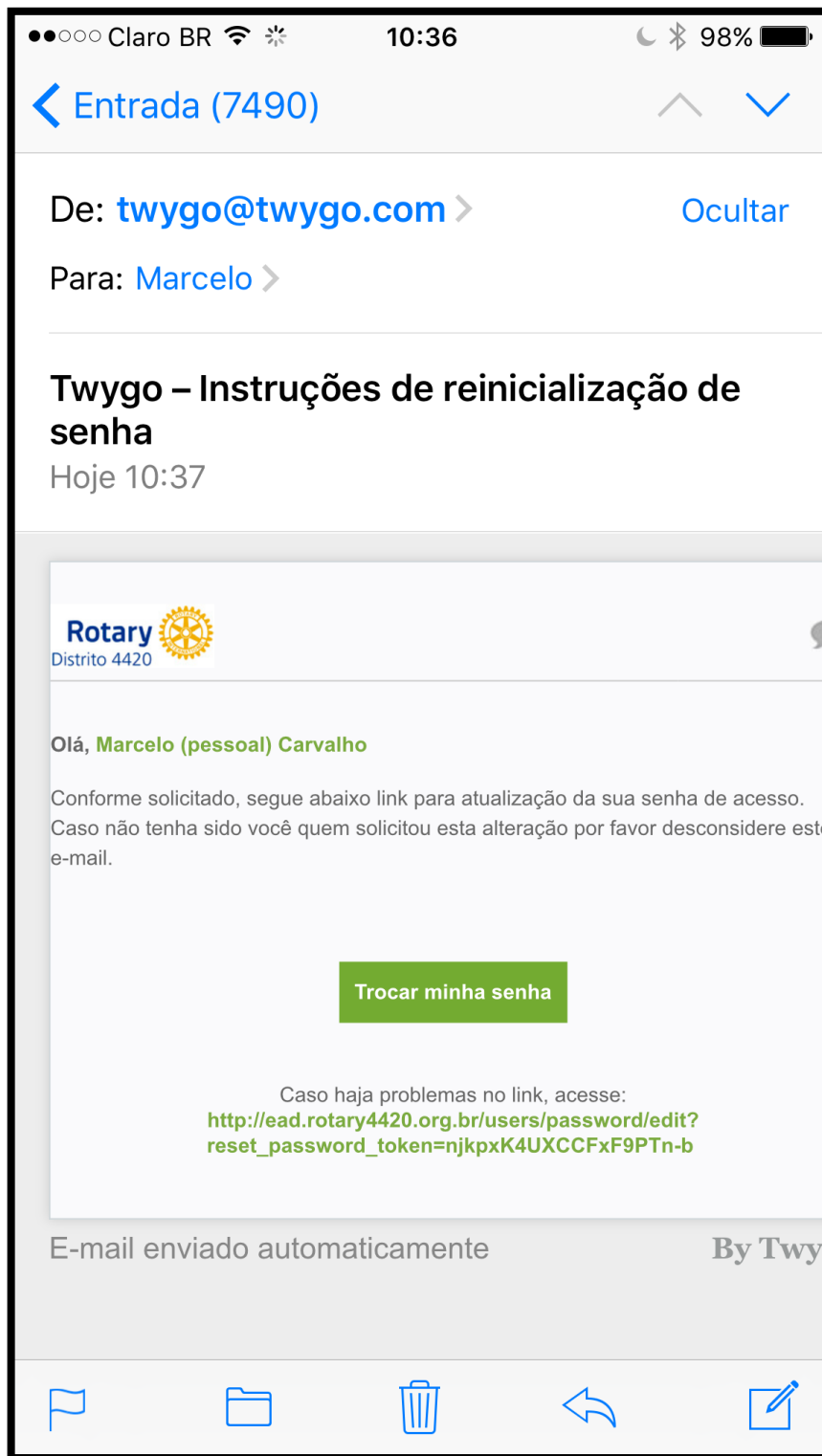


Um e-mail será enviado **pele Twygo** para o mail cadastrado:



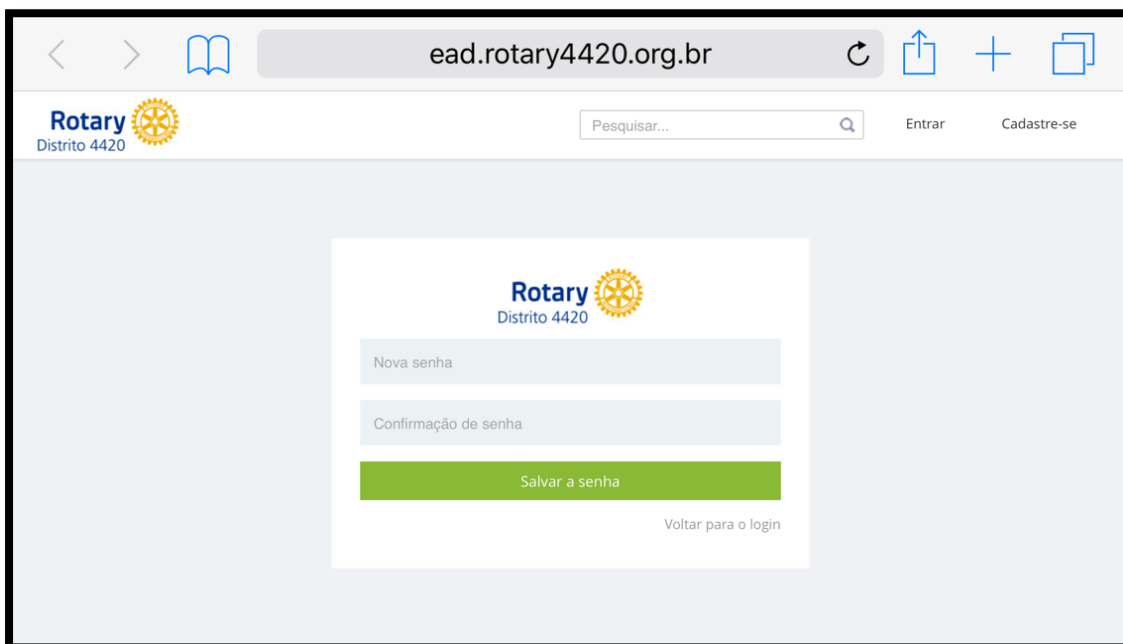
Procure no seu email (a tela pode ser diferente desse exemplo acima).
Se não localizar, procure no lixo eletrônico ou no anti-spam de seu email, pois a mensagem pode ser confundida com spam. Atenção que a mensagem é enviada pelo twygo.com, e não pelo Rotary.

Esse é o e-mail enviado pelo Twygo:



Clique no botão “Trocar minha senha” que veio no email.

Ao apertar o botão no email, abrirá no seu navegador a seguinte tela:



The screenshot shows a web browser window with the address bar displaying "ead.rotary4420.org.br". The page header includes the Rotary Distrito 4420 logo, a search bar with the text "Pesquisar...", and links for "Entrar" and "Cadastre-se". The main content area features a white box with the Rotary Distrito 4420 logo at the top. Below the logo are two text input fields: "Nova senha" and "Confirmação de senha". A green button labeled "Salvar a senha" is positioned below the second field. At the bottom right of the white box is a link that says "Voltar para o login".

Digite sua nova senha 2 vezes (de forma idêntica). Atenção com maiúsculas e minúsculas. Anote a nova senha!



This screenshot shows the same password reset page as the previous one, but the input fields are now masked with dots. The "Nova senha" field contains ten dots, and the "Confirmação de senha" field also contains ten dots. The "Salvar a senha" button and the "Voltar para o login" link remain visible at the bottom of the form.

Clique em "Salvar a senha".

O site salvará a nova senha e já entrará no sistema:



Na tela inicial clique em “Meus Eventos” no lado esquerdo da tela para ver os seus módulos. Clique “em andamento” para entrar no módulo.

